

GOBIERNO DEL ESTADO DE CHIHUAHUA
SEGUIMIENTO A LA MATRIZ DE INDICADORES PARA RESULTADOS
Tercer Trimestre del 2022

Ente Público	433 - UNIVERSIDAD TECNOLOGICA DE PARRAL
Programa presupuestario	2E051C1 - VINCULACIÓN Y SERVICIOS EDUCATIVOS
Definición del Programa	Disposición permanente y oportuna de los recursos humanos, materiales y financieros para beneficiar a las alumnas y alumnos usuarios de trámites y servicios educativos a fin de que realicen sus gestiones de manera rápida y eficaz, cumpliendo con el control interno y rendición de cuentas bajo los principios de eficacia, eficiencia, calidad y economía.
Problema que atiende el Programa	105630 - Las alumnas y los alumnos se insertan en los escenarios laborales al ser formados de manera integral, socialmente responsables y con sólidas competencias para el desarrollo de las exigencias del entorno global

POBLACIONES						
Tipo	Descripción	Unidad de Medida Población	Total	Mujeres	Hombres	
REFERENCIA	Alumnos y alumnas de educación superior tecnológica	Alumnos y alumnas de educación superior tecnológica	17,205	8,738	8,467	
NO AFECTADA	Alumnos y alumnas de educación superior tecnológica	Alumnos y alumnas de educación superior tecnológica	6,063	2,992	3,071	
POTENCIAL (AFECTADA)	Alumnos y alumnas de educación superior tecnológica	Alumnos y alumnas de educación superior tecnológica	11,142	5,746	5,396	
OBJETIVO	Alumnos y alumnas de educación superior tecnológica	Alumnos y alumnas de educación superior tecnológica	900	364	536	
POSTERGADA	Alumnos y alumnas de educación superior tecnológica	Alumnos y alumnas de educación superior tecnológica	10,242	5,382	4,860	
ATENDIDA	Alumnos y alumnas de educación superior tecnológica	Alumnos y alumnas de educación superior tecnológica	908	384	524	

ALINEACIÓN A INSTRUMENTOS DE PLANEACIÓN ESTRATÉGICA	
Eje rector - Tema - Eje Transversal	E103T2 - DESARROLLO HUMANO Y SOCIAL - EDUCACIÓN - DERECHOS HUMANOS E INCLUSIÓN SOCIAL
	Plan Estatal De Desarrollo
OBJETIVO	E1----14 - Fortalecer la innovación científica y tecnológica en las instituciones educativas, para contribuir al desarrollo económico y la competitividad del estado.
	Plan Estatal De Desarrollo 2022-2027
OBJETIVO NUEVO	E10401002 - Brindar los servicios educativos de calidad a los estudiantes de escuelas del Sistema Educativo Estatal, a través del desarrollo de ambientes escolares que propicien el aprendizaje, la inclusión, equidad y perspectiva de género.

PRESUPUESTO DEL PROGRAMA							
Trimestral				Acumulado			
Autorizado	Modificado	Gasto	% de gasto / modificado	Autorizado	Modificado	Gasto	% de gasto / modificado
26,049,349.78	29,170,626.36	0.00	.00	26,049,349.78	29,170,626.36	1,866,082.56	6.40

INDICADORES DEL PROGRAMA				
Total de indicadores en el año	Indicadores con avance programado en el periodo	Indicadores con avance	Indicadores sin avance	Indicadores sin avance - Con Justificación
15	8	5	10	9

FUENTES DE FINANCIAMIENTO								
Clave	Descripción	Origen	Interrelaciones	Porcentaje	Autorizado	Modificado	Gasto	Variación
1118899	INGRESOS PARA UN FIN ESPECIFICO 2022	RECURSOS FISCALES	2E051C1 - VINCULACIÓN Y SERVICIOS EDUCATIVOS	17.55%	4,572,840.00	7,141,530.58	.00	7,141,530.58
1179099	CONTRAPARTE ESTATAL A REASIGNACIONES DE RECURSOS FEDERALES ORDINARIAS SECRETARIA DE EDUCACION PUBLICA 2022	RECURSOS FISCALES	2E051C1 - VINCULACIÓN Y SERVICIOS EDUCATIVOS	37.72%	9,825,980.66	9,825,980.66	1,797,880.71	8,028,099.95
1489899	INGRESOS PROPIOS DE ENTIDADES PARAESTATALES 2022	INGRESOS PROPIOS	2E051C1 - VINCULACIÓN Y SERVICIOS EDUCATIVOS	3.35%	871,577.12	1,071,577.12	3,500.00	1,068,077.12
2579099	REASIGNACIONES DE RECURSOS FEDERALES ORDINARIAS SECRETARIA DE EDUCACION PUBLICA 2022	RECURSOS FEDERALES	2E051C1 - VINCULACIÓN Y SERVICIOS EDUCATIVOS	41.38%	10,778,952.00	11,131,538.00	64,701.85	11,066,836.15
Total de presupuesto				100.00%	26,049,349.78	29,170,626.36	1,866,082.56	27,304,543.80

GOBIERNO DEL ESTADO DE CHIHUAHUA
SEGUIMIENTO A LA MATRIZ DE INDICADORES PARA RESULTADOS
 Tercer Trimestre del 2022

433 - UNIVERSIDAD TECNOLÓGICA DE PARRAL															
2E651C1 - VINCULACIÓN Y SERVICIOS EDUCATIVOS															
Objetivos		Indicador						Meta		Avances del Indicador				Medio de Verificación	Supuestos
Nivel / Referencia	Resumen Narrativo	Nombre del Indicador / Descripción del Indicador	Método de Cálculo	Tipo / Dimensión / Frecuencia/Trajectoria	Fórmula / Variables de la Fórmula	Clasificación	Unidad de Medida	Valor Reprog.	Meta	Valor Log. del Trimestre	Av. Trim.	Valor Log. Acumulado	Av. Acu.		
FIN	Contribuir a fortalecer la participación de los diferentes sectores mediante los esquemas de vinculación entre el sistema educativo y los sectores gubernamental, productivo y social, fortaleciendo la formación integral de los estudiantes.	Porcentaje de empleadores satisfechos de Técnico Superior Universitario	PORCENTAJE	Estratégico Eficacia Anual ASCENDENTE	STEV/STEM	ACUMULADO	Evaluación	2,262.00	9.43	0.00	0.00	2,242.00	9.34	MEDIO PUBLICO-www.utparral.edu.mx www.utparral.edu.mx PAGINA PUBLICADA --	
		Mide al grado de satisfacción de los empleadores que tiene laborando a egresados de TSU			STEM = Sumatoria Total de Empleadores	CONSTANTE	Empleadores	240.00		240.00		240.00			
Justificación Trimestral: Aún no se cumple la fecha para el levantamiento del indicador															
Observaciones:															
		Porcentaje de empleadores satisfechos de Ingeniería	PORCENTAJE	Estratégico Eficacia Anual ASCENDENTE	STEV/STEMI	ACUMULADO	Evaluación	2,304.00	9.60	0.00	0.00	0.00	0.00	MEDIO PUBLICO-www.utparral.edu.mx www.utparral.edu.mx PAGINA PUBLICADA --	
		Mide el grado de satisfacción de los empleadores que tienen egresados de ingeniería laborando.			STEMI = Sumatoria total de los empleadores con ingenieros.	CONSTANTE	Empleadores	240.00		240.00		240.00			
Justificación Trimestral: Aún no se cumple la fecha para el levantamiento del indicador															
Observaciones:															
PROPOSITO	Las alumnas y los alumnos de educación superior tecnológica se insertan en los escenarios laborales al ser formados de manera integral, socialmente responsables y con sólidas competencias para el desarrollo de las exigencias del entorno global	Porcentaje de egresados(as) de Técnico Superior Universitario (TSU) incorporados(as) al sector laboral	PORCENTAJE	Estratégico Eficacia Anual ASCENDENTE	(EISL/EGL)*100	ACUMULADO	Egresados	30.00	22.39	0.00	0.00	21.00	18.26	MEDIO PUBLICO-www.utparral.edu.mx www.utparral.edu.mx PAGINA PUBLICADA --	
		Mide el porcentaje de egresados(as) incorporados(as) de Técnico Superior Universitario (TSU) en el sector laboral en los primeros seis meses de egreso, en relación al total de alumnos por generación localizados			EISL = Egresados(as) Incorporados(as) en el sector laboral por generación en los primeros seis meses de egreso Técnico Superior Universitario (TSU) EGL = Egresados(as) por generación localizados(as) Técnico Superior Universitario (TSU)	ACUMULADO	Egresados	134.00		0.00		115.00			
Justificación Trimestral: Aún no se cumple la fecha para el levantamiento del indicador															
Observaciones:															

GOBIERNO DEL ESTADO DE CHIHUAHUA
SEGUIMIENTO A LA MATRIZ DE INDICADORES PARA RESULTADOS
Tercer Trimestre del 2022

Página 3 de 6
 Fecha de Impresión 24/10/2022 12:17:53 p. m
 PRBRREPX008

433 - UNIVERSIDAD TECNOLÓGICA DE PARRAL															
2E051C1 - VINCULACIÓN Y SERVICIOS EDUCATIVOS															
Objetivos		Indicador						Meta		Avances del Indicador				Medio de Verificación	Supuestos
Nivel / Referencia	Resumen Narrativo	Nombre del Indicador / Descripción del Indicador	Método de Cálculo	Tipo / Dimensión / Frecuencia/Trayectoria	Fórmula / Variables de la Fórmula	Clasificación	Unidad de Medida	Valor Reprog.	Meta	Valor Log. del Trimestre	Av. Trim.	Valor Log. Acumulado	Av. Acu.		
		Porcentaje de egresados(as) de Ingenierías (ING) incorporados (as) en el sector laboral	PORCENTAJE	Estratégico Eficacia Anual ASCENDENTE	(EISLB/EGLC)*100 EISLB = Egresados (as) Incorporados(as) en el sector laboral a seis meses de se	ACUMULADO	Egresados	87.00	50.00	0.00	0.00	2.00	40.00	MEDIO PÚBLICO-www.utparral.edu.mx www.utparral.edu.mx PAGINA PUBLICADA --	
		Mide el porcentaje de egresados(as) de Ingenierías (ING), incorporados(as) en el sector laboral en los primeros seis meses de egreso, en relación al total de alumnos(as) por generación localizados(as)			egreso ingenierías (ING) EGLC = Egresados (as) por generación localizados(as) ingenierías (ING)	ACUMULADO	Egresados	174.00		0.00		5.00			
Justificación Trimestral: Aún no se cumple la fecha para el levantamiento del indicador															
Observaciones:															
		Porcentaje de egresados(as) de Técnico Superior Universitario (TSU) incorporados(as) al sector laboral modalidad despresurizada	PORCENTAJE	Estratégico Eficacia Anual ASCENDENTE	(EIDSL/EGD)*100 EIDSL = EIDSL= Egresados (as) de la modalidad despresurizado incorporados en el sector laboral. EGD = EGD= Egresado de la modalidad despresurizado	ACUMULADO	Egresados	19.00	70.37	0.00	0.00	15.00	60.00	MEDIO PÚBLICO-www.utparral.edu.mx www.utparral.edu.mx PAGINA PUBLICADA --	
		Mide el porcentaje de egresados (as) de la modalidad despresurizado de Técnico Superior Universitario en el sector laboral				ACUMULADO	Egresados	27.00		0.00		25.00			
Justificación Trimestral: Aún no se cumple la fecha para el levantamiento del indicador															
Observaciones:															
COMPONENTE C01	Institución en modelos de gestión para resultados implementada.	Porcentaje de metas institucionales alcanzadas	PORCENTAJE	Gestión Eficacia Anual ASCENDENTE	(MC/ME)*100 MC = Metas Cumplidas ME = Metas Establecidas en PbR	ACUMULADO	Metas cumplidas	24.00	80.00	0.00	0.00	0.00	0.00	MEDIO PÚBLICO-www.utparral.edu.mx www.utparral.edu.mx PAGINA PUBLICADA --	
		Mide los resultados obtenidos en las áreas en relación a las metas establecidas.				CONSTANTE	Metas establecidas	30.00		30.00		30.00			
Justificación Trimestral: Aún no se cumple la fecha para el levantamiento del indicador															
Observaciones:															
ACTIVIDAD C0101	Seguimiento y evaluación a indicadores.	Porcentaje de informes de seguimiento presentados	PORCENTAJE	Gestión Eficacia Anual ASCENDENTE	(IP/IS)*100 IP = Informes Presentados IS = Informes Solicitados	ACUMULADO	Informes presentados	12.00	100.00	3.00	25.00	9.00	75.00	MEDIO PÚBLICO-www.utparral.edu.mx www.utparral.edu.mx PAGINA PUBLICADA --	
		Mide el porcentaje de informes presentados con relación a los programados				CONSTANTE	Informes solicitados	12.00		12.00		12.00			
Justificación Trimestral: .															
Observaciones:															

GOBIERNO DEL ESTADO DE CHIHUAHUA
SEGUIMIENTO A LA MATRIZ DE INDICADORES PARA RESULTADOS
 Tercer Trimestre del 2022

Página 4 de 6
 Fecha de Impresión 24/10/2022 12:17:59 p. m
 PRBRREP008

433 - UNIVERSIDAD TECNOLÓGICA DE PARRAL															
2E651C1 - VINCULACIÓN Y SERVICIOS EDUCATIVOS															
Objetivos		Indicador						Meta		Avances del Indicador				Medio de Verificación	Supuestos
Nivel / Referencia	Resumen Narrativo	Nombre del Indicador / Descripción del Indicador	Método de Cálculo	Tipo / Dimensión / Frecuencia/Traectoria	Fórmula / Variables de la Fórmula	Clasificación	Unidad de Medida	Valor Reprog.	Meta	Valor Log. del Trimestre	Av. Trim.	Valor Log. Acumulado	Av. Acu.		
ACTIVIDAD C0102	Capacitación y actualización del personal Directivo y de apoyo Administrativo.	Porcentaje de personal directivo y de apoyo administrativo capacitado y actualizado	PORCENTAJE	Gestión Eficacia Anual ASCENDENTE	$(PDAC/TPDA)*100$ PDAC = Personal directivo y de apoyo administrativo capacitado y actualizado TPDA = Total de personal directivo y administrativo	ACUMULADO	Personal	56.00	80.00	4.00	5.71	52.00	74.29	MEDIO PÚBLICO-www.utparral.edu.mx www.utparral.edu.mx PAGINA PUBLICADA --	
		mide el porcentaje directivo y de apoyo administrativo capacitado y actualizado en relación al total del personal directivo y de apoyo administrativo				CONSTANTE	Personal	70.00		70.00		70.00			
Justificación Trimestral: .															
Observaciones:															
COMPONENTE C02	Incubadora de empresas instalada.	Instalación de incubadora de empresas	PORCENTAJE	Gestión Eficacia Anual REGULAR CONSTANTE	$(IE/IEP)*100$ IEI = Incubadora de empresas instalada IEP = Incubadora de empresas programada	ACUMULADO	Organización	1.00	100.00	0.00	0.00	0.00	0.00	MEDIO PÚBLICO-www.utparral.edu.mx www.utparral.edu.mx 0.00 PAGINA PUBLICADA --	
		Mide si la institución tiene instalado una incubadora de empresas				CONSTANTE	Organización	1.00		1.00		1.00			
Justificación Trimestral: Meta reprogramada															
Observaciones:															
ACTIVIDAD C0201	Promoción y oferta de servicios en asesoría empresarial.	Porcentaje de servicios de asesoría empresarial otorgados	PORCENTAJE	Gestión Eficacia Anual ASCENDENTE	$(SEO/SEF)*100$ SEO = Servicios empresariales otorgados SEF = Servicios empresariales ofertados	ACUMULADO	Servicios de asistencia técnica	6.00	100.00	2.00	33.33	4.00	66.67	MEDIO PÚBLICO-www.utparral.edu.mx www.utparral.edu.mx 66.67 PAGINA PUBLICADA --	
		Mide el porcentaje de servicios de asesoría empresarial otorgados en relación a los servicios de asesoría empresarial ofertados.				CONSTANTE	Servicios ofertados	6.00		6.00		6.00			
Justificación Trimestral: .															
Observaciones:															
COMPONENTE C03	Educación Integral otorgada.	Porcentaje de alumnos participando en actividades de educación integral	PORCENTAJE	Gestión Eficacia Anual ASCENDENTE	$(APEI/AIS)*100$ APEI = Alumnos participando en actividades de educación integral AIS = Alumnos(es) inscritos en el cuatrimestre	ACUMULADO	Alumnas y alumnos	881.00	100.00	76.00	0.00	290.00	31.94	MEDIO PÚBLICO-www.utparral.edu.mx www.utparral.edu.mx 31.94 PAGINA PUBLICADA --	
		Mide el porcentaje de alumnos participando en actividades de educación integral en relación a los alumnos inscritos en el cuatrimestre				ACUMULADO	Alumnas y alumnos	881.00		0.00		908.00			
Justificación Trimestral: .															
Observaciones:															

GOBIERNO DEL ESTADO DE CHIHUAHUA
SEGUIMIENTO A LA MATRIZ DE INDICADORES PARA RESULTADOS
 Tercer Trimestre del 2022

Página 5 de 6
 Fecha de Impresión 24/10/2022 12:17:59 p. m.
 PRBRREPX008

433 - UNIVERSIDAD TECNOLÓGICA DE PARRAL															
2E651C1 - VINCULACIÓN Y SERVICIOS EDUCATIVOS															
Objetivos		Indicador						Meta		Avances del Indicador				Medio de Verificación	Supuestos
Nivel / Referencia	Resumen Narrativo	Nombre del Indicador / Descripción del Indicador	Método de Cálculo	Tipo / Dimensión / Frecuencia/Trayectoria	Fórmula / Variables de la Fórmula	Clasificación	Unidad de Medida	Valor Reprog.	Meta	Valor Log. del Trimestre	Av. Trim.	Valor Log. Acumulado	Av. Acu.		
ACTIVIDAD C0301	Realización de eventos cívicos, deportivos, culturales y ambientales.	Porcentaje de eventos de promoción deportiva, cívica, cultural y de medio ambiente realizados	PORCENTAJE	Gestión Eficacia Anual ASCENDENTE	(ER/EP)*100 ER = Eventos Realizados EP = Eventos Programados	ACUMULADO CONSTANTE	Eventos realizados Eventos programados	32.00 32.00	100.00	6.00 32.00	18.75	27.00 32.00	84.38	MEDIO PÚBLICO-www.utparral.edu.mx www.utparral.edu.mx PAGINA PUBLICADA --	
Mide el porcentaje de eventos de promoción deportiva, cívica, cultural y de medio ambiente realizados															
Justificación Trimestral: .															
Observaciones:															
COMPONENTE C04	Institución con modelo de equidad de género implementado	Porcentaje de satisfacción en el clima organizacional en temas de perspectiva de género	PORCENTAJE	Gestión Eficacia Anual ASCENDENTE	(TPS/TPE)*100 TPS = Total del personal satisfecho TPE = Total de personal encuestado	ACUMULADO CONSTANTE	Personas satisfechas Personas encuestadas	99.00 123.00	80.49	0.00 123.00	0.00	0.00 123.00	0.00	MEDIO PÚBLICO-www.utparral.edu.mx www.utparral.edu.mx PAGINA PUBLICADA --	
Mide el porcentaje de satisfacción con el ambiente laboral, igualdad de oportunidades y el no acoso laboral															
Justificación Trimestral: Reprogramado para el mes de octubre															
Observaciones:															
ACTIVIDAD C0401	Implementación de campañas de sensibilización en el modelo de equidad de género	Porcentaje de talleres impartidos de igualdad de oportunidades y el no acoso laboral con respecto a los programados	PORCENTAJE	Gestión Eficacia Anual ASCENDENTE	(TI/TP)*100 TI = Talleres impartidos TP = Talleres programados	ACUMULADO CONSTANTE	Talleres Talleres	4.00 4.00	100.00	0.00 4.00	0.00	0.00 4.00	0.00	MEDIO PÚBLICO-www.utparral.edu.mx www.utparral.edu.mx PAGINA PUBLICADA --	
Mide el porcentaje de talleres impartidos de igualdad de oportunidades y el no acoso laboral															
Justificación Trimestral: Meta reprogramada															
Observaciones:															
		Porcentaje de conferencias impartidas	PORCENTAJE	Gestión Eficacia Anual ASCENDENTE	(CI/CP)*100 CI = Conferencias impartidas CP = Conferencias programadas	ACUMULADO CONSTANTE	Conferencias Conferencias	12.00 12.00	100.00	1.00 12.00	8.33	4.00 12.00	33.33	MEDIO PÚBLICO-www.utparral.edu.mx www.utparral.edu.mx PAGINA PUBLICADA --	
Mide el porcentaje de conferencias impartidas con respecto a las conferencias programadas															
Justificación Trimestral: .															
Observaciones:															


GOBIERNO DEL ESTADO DE CHIHUAHUA
SEGUIMIENTO A LA MATRIZ DE INDICADORES PARA RESULTADOS
 Tercer Trimestre del 2022


433 - UNIVERSIDAD TECNOLÓGICA DE PARRAL															
2E651C1 - VINCULACIÓN Y SERVICIOS EDUCATIVOS															
Objetivos		Indicador						Meta		Avances del Indicador				Medio de Verificación	Supuestos
Nivel / Referencia	Resumen Narrativo	Nombre del Indicador / Descripción del Indicador	Método de Cálculo	Tipo / Dimensión / Frecuencia/Traectoria	Fórmula / Variables de la Fórmula	Clasificación	Unidad de Medida	Valor Reprog.	Meta	Valor Log. del Trimestre	Av. Trim.	Valor Log. Acumulado	Av. Acu.		
Observaciones Generales del Programa Presupuestario en el Periodo															

Responsable del Programa


 Lic. Julio Glez Hernández Grajeda
 Director


 Ing. Diana Gabriela Chávez Rojas
 Coordinadora


 Dra. Anna Elizabeth Chávez Mata
 Rectora


 Lic. Javier González Mochén
 Secretario de Educación y Deportes

GOBIERNO DEL ESTADO DE CHIHUAHUA
SEGUIMIENTO A LA MATRIZ DE INDICADORES PARA RESULTADOS
Tercer Trimestre del 2022

Página 1 de 6
 Fecha de Impresión 24/10/2022 12:20:07 p. m
 PRBRREP008

Ente Público	433 - UNIVERSIDAD TECNOLÓGICA DE PARRAL
Programa presupuestario	2E067C1 - COBERTURA EN EDUCACIÓN SUPERIOR TECNOLÓGICA
Definición del Programa	Brindar a los alumnos y alumnas egresados del nivel medio superior acciones y proyectos de regulación, desarrollo, promoción y prestación de servicios educativos que otorguen mayores oportunidades de acceso a la educación superior tecnológica.
Problema que atiende el Programa	105631 - Las y los egresados de educación media superior presentan bajos índices para acceder a servicios de educación superior de calidad.

POBLACIONES					
Tipo	Descripción	Unidad de Medida Población	Total	Mujeres	Hombres
REFERENCIA	Alumnos y alumnas de educación superior tecnológica	Alumnos y alumnas de educación superior tecnológica	17,205	8,738	8,467
NO AFECTADA	Alumnos y alumnas de educación superior tecnológica	Alumnos y alumnas de educación superior tecnológica	6,063	2,992	3,071
POTENCIAL (AFECTADA)	Alumnos y alumnas de educación superior tecnológica	Alumnos y alumnas de educación superior tecnológica	11,142	5,746	5,396
OBJETIVO	Alumnos y alumnas de educación superior tecnológica	Alumnos y alumnas de educación superior tecnológica	900	364	536
POSTERGADA	Alumnos y alumnas de educación superior tecnológica	Alumnos y alumnas de educación superior tecnológica	10,242	5,382	4,860
ATENDIDA	Alumnos y alumnas de educación superior tecnológica	Alumnos y alumnas de educación superior tecnológica	1,020	427	593

ALINEACIÓN A INSTRUMENTOS DE PLANEACIÓN ESTRATÉGICA	
Eje rector - Tema - Eje Transversal	E103T2 - DESARROLLO HUMANO Y SOCIAL - EDUCACIÓN - DERECHOS HUMANOS E INCLUSIÓN SOCIAL
	Plan Estatal De Desarrollo
OBJETIVO	E1-13 - Desarrollar ambientes escolares propicios que generen armonía social, con el fin de asegurar un alto logro educativo y la permanencia de las y los estudiantes en una formación educativa integral.
	Plan Estatal De Desarrollo 2022-2027
OBJETIVO NUEVO	E10401001 - Ampliar la cobertura a nivel estatal en materia educativa.

PRESUPUESTO DEL PROGRAMA									
Trimestral					Acumulado				
Autorizado	Modificado	Gasto	% de gasto / modificado		Autorizado	Modificado	Gasto	% de gasto / modificado	
6,645,918.99	6,529,814.41		0.00	.00	6,645,918.99	6,529,814.41	109,059.47	1.67	

INDICADORES DEL PROGRAMA				
Total de indicadores en el año	Indicadores con avance programado en el periodo	Indicadores con avance	Indicadores sin avance	Indicadores sin avance - Con justificación
15	12	12	3	2

FUENTES DE FINANCIAMIENTO									
Clave	Descripción	Origen	Interrelaciones	Porcentaje	Autorizado	Modificado	Gasto	Varición	
1118899	INGRESOS PARA UN FIN ESPECIFICO 2022	RECURSOS FISCALES	2E067C1 - COBERTURA EN EDUCACIÓN SUPERIOR TECNOLÓGICA	8.21%	545,522.65	629,418.07	.00	629,418.07	
1179099	CONTRAPARTE ESTATAL A REASIGNACIONES DE RECURSOS FEDERALES ORDINARIAS SECRETARIA DE EDUCACION PUBLICA 2022	RECURSOS FISCALES	2E067C1 - COBERTURA EN EDUCACIÓN SUPERIOR TECNOLÓGICA	6.22%	413,613.94	413,613.94	23,310.14	390,303.80	
1489899	INGRESOS PROPIOS DE ENTIDADES PARAESTATALES 2022	INGRESOS PROPIOS	2E067C1 - COBERTURA EN EDUCACIÓN SUPERIOR TECNOLÓGICA	55.70%	3,701,532.40	3,501,532.40	14,345.19	3,487,187.21	
2579099	REASIGNACIONES DE RECURSOS FEDERALES ORDINARIAS SECRETARIA DE EDUCACION PUBLICA 2022	RECURSOS FEDERALES	2E067C1 - COBERTURA EN EDUCACIÓN SUPERIOR TECNOLÓGICA	29.87%	1,985,250.00	1,985,250.00	71,404.14	1,913,845.86	
Total de presupuesto				100.00%	6,645,918.99	6,529,814.41	109,059.47	6,420,754.94	

GOBIERNO DEL ESTADO DE CHIHUAHUA
SEGUIMIENTO A LA MATRIZ DE INDICADORES PARA RESULTADOS
 Tercer Trimestre del 2022

Página 2 de 6
 Fecha de Impresión 24/10/2022 12:24:17 p. m
 PRBRREPX008

433 - UNIVERSIDAD TECNOLÓGICA DE PARRAL														
2E067C1 - COBERTURA EN EDUCACIÓN SUPERIOR TECNOLÓGICA														
Objetivos		Indicador					Meta		Avances del Indicador				Medio de Verificación	Supuestos
Nivel / Referencia	Resumen Narrativo	Nombre del Indicador / Descripción del Indicador	Método de Cálculo	Tipo / Dimensión / Frecuencia/Traectoria	Fórmula / Variables de la Fórmula	Clasificación	Unidad de Medida	Valor Reprog.	Meta	Valor Log. del Trimestre	Av. Trim.	Valor Log. Acumulado		
FIN	Contribuir a ampliar la cobertura de la educación superior mediante programas educativos equitativos e incluyentes que cumplen con los estándares de calidad a nivel nacional.	Porcentaje de cobertura de la Universidad Tecnológica de Parral en la zona de influencia	PORCENTAJE	Estratégico Eficiencia Anual ASCENDENTE	(MTUTP/MTZI)*100 MTUTP = Matricula total de la UT de Parral	ACUMULADO	Alumnas y alumnos	900.00	10.80	1,020.00	12.24	1,020.00	12.24	MEDIO PÚBLICO-www.utparral.edu.mx www.utparral.edu.mx PAGINA PUBLICADA --
		Mide la porcentaje de cobertura de alumnos y alumnas en la zona de influencia			MTZI = Matricula total de Educación Superior en la Zona de influencia	ACUMULADO	Alumnas y alumnos	8,330.00		8,330.00		8,330.00		
Justificación Trimestral:														
Observaciones:														
PROPOSITO	Alumnos y alumnas de educación superior tecnológica cuentan con acceso a los servicios de educación superior, permanecen y concluyen satisfactoriamente	Variación porcentual anual de la cobertura de atención en la educación superior	PROMEDIO_SIMP	Estratégico Eficiencia Anual ASCENDENTE	((MAMAA)-1)*100 MA = Matricula actual	ACUMULADO	Alumnas y alumnos	900.00	2.16	1,020.00	12.33	1,020.00	12.33	MEDIO PÚBLICO-www.utparral.edu.mx www.utparral.edu.mx PAGINA PUBLICADA --
		Mide el porcentaje de crecimiento y permanencia de la matrícula con respecto al año inmediato anterior			MAA = Matricula año anterior	ACUMULADO	Alumnas y alumnos	881.00		908.00		908.00		Los alumnos y alumnas egresados de media superior se inscriben en las instituciones de nivel superior.
Justificación Trimestral:														
Observaciones:														
		Promedio de absorción de egresados de educación media superior en la zona de influencia de la Universidad Tecnológica de Parral	PORCENTAJE	Estratégico Eficiencia Anual ASCENDENTE	ANI/TEEMS ANI = Alumnos de nuevo ingreso en la Universidad Tecnológica de Parral	ACUMULADO	Alumnas y alumnos	400.00	0.22	450.00	0.25	450.00	0.25	MEDIO PÚBLICO-www.utparral.edu.mx www.utparral.edu.mx PAGINA PUBLICADA --
		Mide la variación porcentual de absorción de Egresados de Educación Media Superior de la Universidad Tecnológica de Parral en la zona de influencia			TEEMS = Total de egresados de educación media superior de la zona de influencia	ACUMULADO	Alumnas y alumnos egresados	1,816.00		1,816.00		1,816.00		Los alumnos y alumnas egresados de media superior se inscriben en las instituciones de nivel superior.
Justificación Trimestral:														
Observaciones:														
COMPONENTE C01	Programas de buena calidad ofertados en la Universidad.	Porcentaje de programas reconocidos por su buena calidad ofertados en la Universidad Tecnológica de Parral	PORCENTAJE	Gestión Eficiencia Anual ASCENDENTE	(PA/POE)*100 PA = Programas acreditados POE = Programas ofertados evaluables	ACUMULADO	Programas	9.00	90.00	0.00	0.00	6.00	60.00	MEDIO PÚBLICO-www.utparral.edu.mx www.utparral.edu.mx PAGINA PUBLICADA --
		Mide el porcentaje de programas educativos que están acreditados con respecto al total de programas ofertados y que estén en posibilidades de evaluación				CONSTANTE	Programas	10.00		10.00		10.00		

GOBIERNO DEL ESTADO DE CHIHUAHUA
SEGUIMIENTO A LA MATRIZ DE INDICADORES PARA RESULTADOS
 Tercer Trimestre del 2022

Página 3 de 6
 Fecha de Impresión 24/10/2022 12:24:18 p. m
 PRBRREP008

433 - UNIVERSIDAD TECNOLÓGICA DE PARRAL															
2E067C1 - COBERTURA EN EDUCACIÓN SUPERIOR TECNOLÓGICA															
Objetivos		Indicador						Meta		Avances del Indicador				Medio de Verificación	Supuestos
Nivel / Referencia	Resumen Narrativo	Nombre del Indicador / Descripción del Indicador	Método de Cálculo	Tipo / Dimensión / Frecuencia/Traectoria	Fórmula / Variables de la Fórmula	Clasificación	Unidad de Medida	Valor Reprog.	Meta	Valor Log. del Trimestre	Av. Trim.	Valor Log. Acumulado	Av. Acu.		
Justificación Trimestral: Programado para noviembre 2022															
Observaciones:															
ACTIVIDAD C0101	Seguimiento al cumplimiento de requisitos para acreditación	Porcentaje cumplimiento de requisitos para acreditación Mide el porcentaje de cumplimiento de los requisitos para la acreditación solicitados por casa la certificadora.	PORCENTAJE	Gestión Eficacia Anual ASCENDENTE	(CRA/RSA)*100 CRA = Cumplimiento de los requisitos para la acreditación RSA = Requisitos solicitados para la acreditación	ACUMULADO	Documentos entregados	3.00	100.00	0.00	0.00	0.00	0.00	MEDIO PÚBLICO-www.utparral.edu.mx www.utparral.edu.mx	PAGINA PUBLICADA --
								CONSTANTE	Documentos	3.00		3.00			
Justificación Trimestral: Programado para diciembre 2022															
Observaciones:															
ACTIVIDAD C0102	Acompañamiento académico	Porcentaje de eficiencia terminal Técnico Superior Universitario. Mide el porcentaje de alumnos y alumnas egresadas en relación a los inscritos e inscritas por generación (Técnico Superior Universitario).	PORCENTAJE	Gestión Eficacia Anual ASCENDENTE	(AEG/AIG)*100 AEG = Alumnos egresados por generación AIG = Alumnos inscritos por generación	ACUMULADO	Alumnas y alumnos	110.00	50.23	106.00	48.40	108.00	44.63	MEDIO PÚBLICO-www.utparral.edu.mx www.utparral.edu.mx	Los alumnos muestran interés en terminar su educación superior PAGINA PUBLICADA --
						ACUMULADO	Alumnas y alumnos	219.00		219.00		242.00			
Justificación Trimestral: .															
Observaciones:															
		Porcentaje de eficiencia terminal Mide el porcentaje de alumnos y alumnas egresadas en relación a los inscritos e inscritas por generación. (Ingenierías).	PORCENTAJE	Gestión Eficacia Anual ASCENDENTE	(AEG/AIG)*100 AEG = Alumnos egresados por generación AIG = Alumnos inscritos por generación	ACUMULADO	Egresados	159.00	79.90	8.00	66.67	154.00	77.78	MEDIO PÚBLICO-www.utparral.edu.mx www.utparral.edu.mx	Los alumnos muestran interés en terminar su educación superior PAGINA PUBLICADA --
						ACUMULADO	Alumnas y alumnos	199.00		12.00		198.00			
Justificación Trimestral: .															
Observaciones:															
		Porcentaje de eficiencia terminal Técnico Superior Universitario (Despresurizado). Mide el porcentaje de alumnos y alumnas egresados (despresurizado) en relación a los inscritos e inscritas por generación (Técnico Superior Universitario Despresurizado).	PORCENTAJE	Estratégico Eficacia Anual ASCENDENTE	(AEGD/AIGD)*100 AEGD = Alumnos y alumnas egresados por generación (despresurizado) AIGD = Alumnos y alumnas inscritas por generación (despresurizado)	ACUMULADO	Egresados	37.00	38.14	28.00	28.87	28.00	28.87	MEDIO PÚBLICO-www.utparral.edu.mx www.utparral.edu.mx	Los alumnos muestran interés en terminar su educación superior PAGINA PUBLICADA --
						ACUMULADO	Alumnas y alumnos	97.00		97.00		97.00			

GOBIERNO DEL ESTADO DE CHIHUAHUA
SEGUIMIENTO A LA MATRIZ DE INDICADORES PARA RESULTADOS
Tercer Trimestre del 2022

Página 4 de 6
 Fecha de Impresión 24/10/2022 12:24:18 p. m.
 PRBRREP008

433 - UNIVERSIDAD TECNOLÓGICA DE PARRAL															
2E067C1 - COBERTURA EN EDUCACIÓN SUPERIOR TECNOLÓGICA															
Objetivos		Indicador					Meta		Avances del Indicador				Medio de Verificación	Supuestos	
Nivel / Referencia	Resumen Narrativo	Nombre del Indicador / Descripción del Indicador	Método de Cálculo	Tipo / Dimensión / Frecuencia/Trajectory	Fórmula / Variables de la Fórmula	Clasificación	Unidad de Medida	Valor Reprog.	Meta	Valor Log. del Trimestre	Av. Trim.	Valor Log. Acumulado			Av. Acu.
Justificación Trimestral: .															
Observaciones:															
COMPONENTE	Programas educativos centrados en el estudiante de calidad	Promedio de satisfacción de los estudiantes	PROMEDIO-SIMP-LE	Gestión Calidad Anual ASCENDENTE	(PSE/AE)										
C02		Mide la satisfacción de los estudiantes en relación a la calidad del servicio recibido en las áreas involucradas en la vida estudiantil			PSE = Sumatoria de porcentajes de los servicios evaluados AE = Áreas evaluadas	ACUMULADO	Servicio	96.80	8.80	91.00	8.27	91.00	8.27	MEDIO PÚBLICO- www.utparral.edu.mx www.utparral.edu.mx PAGINA PUBLICADA --	Los estudiantes y las estudiantes contestan adecuadamente la encuesta de servicio
Justificación Trimestral: Indicador levantado															
Observaciones:															
ACTIVIDAD	Seguimiento y Evaluación de los procesos académicos-administrativos	Porcentaje de auditorías al sistema de gestión realizadas	PORCENTAJE	Gestión Eficacia Anual ASCENDENTE	(AUCR/AUCP)*100										
C0201		Proporciona el porcentaje de auditorías al sistema realizadas en relación a las auditorías programadas, para asegurar el cumplimiento de normativas.			AUCR = Número de auditorías de calidad realizadas AUCP = Número de auditorías de calidad programadas	ACUMULADO	Auditoría SGC	3.00	100.00	1.00	33.33	3.00	100.00	MEDIO PÚBLICO- www.utparral.edu.mx www.utparral.edu.mx PAGINA PUBLICADA --	
Justificación Trimestral: Indicador levantado															
Observaciones:															
COMPONENTE	Programas educativos ofertados flexibles	Porcentaje de alumnos y alumnas inscritos(as) en otras modalidades	PORCENTAJE	Gestión Eficacia Anual ASCENDENTE	(AAM/AATI)*100										
C03		Mide el porcentaje de los alumnos y alumnas inscritos en otros modelos de educación como despresurizado en relación al total.			AAM = Alumnos y alumnas inscritos en otras modalidades. AATI = Alumnos y alumnas total inscritos.	ACUMULADO	Alumnas y alumnos	100.00	11.11	173.00	0.00	456.00	32.00	MEDIO PÚBLICO- www.utparral.edu.mx www.utparral.edu.mx PAGINA PUBLICADA --	
Justificación Trimestral: .															
Observaciones:															
ACTIVIDAD	Supervisión y seguimiento de matrícula en programas ofertados	Porcentaje de abandono escolar	PORCENTAJE	Gestión Eficacia Anual DESCENDENTE	(SAC/SMC)*100										
C0301		Mide el porcentaje de alumnos y alumnas que abandonan los estudios			SAC = Sumatoria de abandono escolar cuatrimestral SMC = Sumatoria de matrícula cuatrimestral	ACUMULADO	Alumnas y alumnos	276.00	13.01	57.00	9.33	295.00	12.64	MEDIO PÚBLICO- www.utparral.edu.mx www.utparral.edu.mx PAGINA PUBLICADA --	
Justificación Trimestral: .															
Observaciones:															

GOBIERNO DEL ESTADO DE CHIHUAHUA
SEGUIMIENTO A LA MATRIZ DE INDICADORES PARA RESULTADOS
Tercer Trimestre del 2022


433 - UNIVERSIDAD TECNOLÓGICA DE PARRAL															
2E047C1 - COBERTURA EN EDUCACIÓN SUPERIOR TECNOLÓGICA															
Objetivos		Indicador						Meta		Avances del Indicador				Medio de Verificación	Supuestos
Nivel / Referencia	Resumen Narrativo	Nombre del Indicador / Descripción del Indicador	Método de Cálculo	Tipo / Dimensión / Frecuencia/Traectoria	Fórmula / Variables de la Fórmula	Clasificación	Unidad de Medida	Valor Reprog.	Meta	Valor Log. del Trimestre	Av. Trim.	Valor Log. Acumulado	Av. Acu.		
COMPONENTE C04	Apoyos socio-económicos otorgados	Porcentaje de alumnos becados	PORCENTAJE	Gestión Eficacia Anual ASCENDENTE	(AB/MT)*100			1,273.00	59.99	574.00	93.94	1,243.00	53.28	MEDIO PÚBLICO- www.utparral.edu.mx	--
		Mide el porcentaje de becas otorgadas en relación a la matrícula total.			AB = Alumnos becados MT = Matrícula total	ACUMULADO	Alumnos	2,122.00		611.00		2,333.00		www.utparral.edu.mx PAGINA PUBLICADA	--
Justificación Trimestral: .															
Observaciones:															
ACTIVIDAD C0401	Gestión de becas socio-económicas	Porcentaje de becas socioeconómicas autorizadas	PORCENTAJE	Gestión Eficacia Anual ASCENDENTE	(BSA/BSS)*100			214.00	100.00	235.00	89.35	581.00	95.40	MEDIO PÚBLICO- www.utparral.edu.mx	--
		Mide el porcentaje de becas otorgadas en relación a las becas solicitadas.			BSA = Becas socioeconómicas autorizadas BSS = Becas socioeconómicas solicitadas	ACUMULADO	Becas	214.00		263.00		609.00		www.utparral.edu.mx PAGINA PUBLICADA	--
Justificación Trimestral: .															
Observaciones:															
ACTIVIDAD C0402	Gestión de becas autorizadas	Porcentaje de becas de autorizadas	PORCENTAJE	Gestión Eficacia Anual ASCENDENTE	(BA/BS)*100			1,059.00	100.00	339.00	100.00	662.00	100.00	MEDIO PÚBLICO- www.utparral.edu.mx	--
		Mide el porcentaje de becas autorizadas en relación a las becas solicitadas.			BA = Becas autorizadas BS = Becas solicitadas	ACUMULADO	Becas	1,059.00		339.00		662.00		www.utparral.edu.mx PAGINA PUBLICADA	--
Justificación Trimestral: .															
Observaciones:															

GOBIERNO DEL ESTADO DE CHIHUAHUA
SEGUIMIENTO A LA MATRIZ DE INDICADORES PARA RESULTADOS
 Tercer Trimestre del 2022


433 - UNIVERSIDAD TECNOLÓGICA DE PARRAL															
2E067C1 - COBERTURA EN EDUCACIÓN SUPERIOR TECNOLÓGICA															
Objetivos		Indicador						Meta		Avances del Indicador				Medio de Verificación	Supuestos
Nivel / Referencia	Resumen Narrativo	Nombre del Indicador / Descripción del Indicador	Método de Cálculo	Tipo / Dimensión / Frecuencia/Traectoria	Fórmula / Variables de la Fórmula	Clasificación	Unidad de Medida	Valor Reprog.	Meta	Valor Log. del Trimestre	Av. Trim.	Valor Log. Acumulado	Av. Acu.		

Observaciones Generales del Programa Presupuestario en el Periodo

Responsable del Programa



Lic. Julio Giez Hernández Grajeda
 Director



Ing. Diana Gabriela Chávez Rojas
 Coordinadora



Responsable del Ente Público

Dra. Anna Elizabeth Chávez Mata
 Rectora

Lic. Javier González Mocken
 Secretario de Educación y Deporte



GOBIERNO DEL ESTADO DE CHIHUAHUA
SEGUIMIENTO A LA MATRIZ DE INDICADORES PARA RESULTADOS
Tercer Trimestre del 2022

Ente Público	433 - UNIVERSIDAD TECNOLÓGICA DE PARRAL
Programa presupuestario	2K017D2 - INFRAESTRUCTURA EDUCATIVA SUPERIOR
Definición del Programa	Construcción, equipamiento, conservación y rehabilitación de infraestructura física de planteles escolares del nivel de educación superior según las necesidades de cada plantel. Aplica para todas las escuelas públicas y tiene por objeto ampliar, mejorar y mantener en buen estado físico la infraestructura, así como optimizar el funcionamiento de la misma, que permita mantener instalaciones dignas.
Problema que atiende el Programa	106034 - Espacios educativos de la Universidad Tecnológica de Parral

POBLACIONES						
Tipo	Descripción	Unidad de Medida Población	Total	Mujeres	Hombres	
REFERENCIA	Alumnos y alumnas de Educación Superior Tecnológica	Alumnos y alumnas jóvenes	17,205	8,738	8,467	
NO AFECTADA	Alumnos y alumnas de Educación Superior Tecnológica	Alumnos y alumnas jóvenes	6,063	2,992	3,071	
POTENCIAL (AFECTADA)	Alumnos y alumnas de Educación Superior Tecnológica	Alumnos y alumnas jóvenes	11,142	5,746	5,396	
OBJETIVO	Alumnos y alumnas de Educación Superior Tecnológica	Alumnos y alumnas jóvenes	900	364	536	
POSTERGADA	Alumnos y alumnas de Educación Superior Tecnológica	Alumnos y alumnas jóvenes	10,242	5,382	4,860	
ATENDIDA	Alumnos y alumnas de Educación Superior Tecnológica	Alumnos y alumnas jóvenes	0	0	0	

ALINEACIÓN A INSTRUMENTOS DE PLANEACIÓN ESTRATÉGICA	
Eje rector - Tema - Eje Transversal	E103T2 - DESARROLLO HUMANO Y SOCIAL - EDUCACIÓN - DERECHOS HUMANOS E INCLUSIÓN SOCIAL
Objetivos De Desarrollo Sostenible	
OBJETIVO	OD04 - Garantizar una educación inclusiva, equitativa y de calidad y promover oportunidades de aprendizaje durante toda la vida para todos.
Plan Nacional De Desarrollo	
TEMA	E203 - Derecho a la educación
Plan Estatal De Desarrollo	
OBJETIVO	E1—13 - Desarrollar ambientes escolares propicios que generen armonía social, con el fin de asegurar un alto logro educativo y la permanencia de las y los estudiantes en una formación educativa integral.
Programas De Mediano Plazo	
OBJETIVO	PS10120001 - Mejorar las condiciones de la infraestructura escolar, su equipamiento y mobiliario, para fortalecer y ampliar los servicios formativos con un enfoque equitativo, incluyente, sustentable y congruente con las necesidades específicas del sector, de acuerdo con las necesidades del sistema educativo estatal.
Plan Estatal De Desarrollo 2022-2027	
OBJETIVO NUEVO	E10401002 - Brindar los servicios educativos de calidad a los estudiantes de escuelas del Sistema Educativo Estatal, a través del desarrollo de ambientes escolares que propicien el aprendizaje, la inclusión, equidad y perspectiva de género.

PRESUPUESTO DEL PROGRAMA							
Trimestral				Acumulado			
Autorizado	Modificado	Gasto	% de gasto / modificado	Autorizado	Modificado	Gasto	% de gasto / modificado
0.00	3,086,052.00	0.00	.00	0.00	3,086,052.00	0.00	.00

INDICADORES DEL PROGRAMA				
Total de Indicadores en el año	Indicadores con avance programado en el periodo	Indicadores con avance	Indicadores sin avance	Indicadores sin avance - Con justificación
13	7	4	9	0

GOBIERNO DEL ESTADO DE CHIHUAHUA
SEGUIMIENTO A LA MATRIZ DE INDICADORES PARA RESULTADOS
Tercer Trimestre del 2022

Ente Público	433 - UNIVERSIDAD TECNOLÓGICA DE PARRAL
Programa presupuestario	2K017D2 - INFRAESTRUCTURA EDUCATIVA SUPERIOR
Definición del Programa	Construcción, equipamiento, conservación y rehabilitación de infraestructura física de planteles escolares del nivel de educación superior según las necesidades de cada plantel. Aplica para todas las escuelas públicas y tiene por objeto ampliar, mejorar y mantener en buen estado físico la infraestructura, así como optimizar el funcionamiento de la misma, que permita mantener instalaciones dignas.
Problema que atiende el Programa	106034 - Espacios educativos de la Universidad Tecnológica de Parral

FUENTES DE FINANCIAMIENTO										
Clave	Descripción	Origen	Interrelaciones	Porcentaje	Autorizado	Modificado	Gasto	Varación		
1533121	REMANENTES FONDO DE APORTACIONES MULTIPLES INFRAESTRUCTURA EDUCATIVA SUPERIOR (FAM) 2021	RECURSOS FEDERALES	2K017D2 - INFRAESTRUCTURA EDUCATIVA SUPERIOR	0.00%	0.00	1,500,000.00	.00	1,500,000.00		
1533199	REMANENTES FONDO DE APORTACIONES MULTIPLES INFRAESTRUCTURA EDUCATIVA SUPERIOR (FAM) 2022	RECURSOS FEDERALES	2K017D2 - INFRAESTRUCTURA EDUCATIVA SUPERIOR	0.00%	0.00	289,010.00	.00	289,010.00		
2533199	FONDO DE APORTACIONES MULTIPLES INFRAESTRUCTURA EDUCATIVA SUPERIOR (FAM) 2022	RECURSOS FEDERALES	2K017D2 - INFRAESTRUCTURA EDUCATIVA SUPERIOR	0.00%	0.00	1,297,042.00	.00	1,297,042.00		
Total de presupuesto				0.00%	0.00	3,086,052.00	.00	3,086,052.00		

GOBIERNO DEL ESTADO DE CHIHUAHUA
SEGUIMIENTO A LA MATRIZ DE INDICADORES PARA RESULTADOS
 Tercer Trimestre del 2022

433 - UNIVERSIDAD TECNOLÓGICA DE PARRAL															
2K017D2 - INFRAESTRUCTURA EDUCATIVA SUPERIOR															
Objetivos		Indicador						Meta		Avances del Indicador				Medio de Verificación	Supuestos
Nivel / Referencia	Resumen Narrativo	Nombre del Indicador / Descripción del Indicador	Método de Cálculo	Tipo / Dimensión / Frecuencia/Traectoria	Fórmula / Variables de la Fórmula	Clasificación	Unidad de Medida	Valor Reprog.	Meta	Valor Log. del Trimestre	Av. Trim.	Valor Log. Acumulado	Av. Acu.		
FIN	Contribuir a desarrollar ambientes escolares propicios que generen armonía social, logro educativo, permanencia de las y los estudiantes en una formación educativa científica, tecnológica e integral.	Porcentaje de estudiantes de nuevo ingreso en la zona de influencia de la zona de influencia	PORCENTAJE	Estratégico Eficacia Anual ASCENDENTE	(NIUTP/NIESZI)*100	ACUMULADO	Alumnos y alumnas jóvenes	400.00	19.51	0.00	0.00	0.00	0.00	DOCUMENTO INTERNO-Estadística Institucional Dirección de Planeación, Programación y Evaluación Julio Giezi Hernandez Grajeda	Las y los estudiantes se interesan en estudiar en la institución y se inscriben.
		Mide el porcentaje de estudiantes de nuevo ingreso en la Universidad Tecnológica de Parral con respecto a los estudiantes de nuevo ingreso de la Instituciones de Educación Superior de la zona de influencia			NIESZI = Estudiantes de nuevo ingreso en la zona de influencia	ACUMULADO	Alumnos y alumnas jóvenes	2,050.00		0.00		0.00	222	jhernandez@ulparral.edu.mx----	
Justificación Trimestral: .															
Observaciones:															
PROPOSITO	Las y los estudiantes de la Universidad Tecnológica de Parral cuentan con espacios suficientes y/o adecuados para la calidad de sus Programas Educativos.	Variación Porcentual anual de las y los estudiantes de nuevo ingreso	VARIACION_POR CENTUAL	Estratégico Eficacia Anual ASCENDENTE	((ENI/ENI-T)-1)*100	ACUMULADO	Estudiantes	1.00	0.00	0.00	0.00	0.00	0.00	DOCUMENTO INTERNO-Estadística básica de la Universidad Dirección de Planeación, Programación y Evaluación Julio Geizi Hernandez Grajeda 222	Las y los jóvenes egresados de Instituciones de Educación Media Superior se inscriben en los Programas Educativos de la Universidad Tecnológica de Parral.
		Mide la variación de las y los estudiantes de nuevo ingreso en la Universidad Tecnológica de Parral			ENI = Estudiantes de nuevo ingreso en el ciclo escolar actual ENI-T = Estudiantes de nuevo ingreso en el ciclo inmediato anterior	ACUMULADO	Estudiantes	1.00		0.00		0.00	222	jhernandez@ulparral.edu.mx----	
Justificación Trimestral: .															
Observaciones:															
COMPONENTE C01	Obras de construcción realizadas.	Porcentaje de obras realizadas	PORCENTAJE	Gestión Eficacia Anual ASCENDENTE	(OR/OP)*100	ACUMULADO	Obras	1.00	100.00	0.00	0.00	0.00	0.00	DOCUMENTO INTERNO-Expediente de construcción Dirección de Planeación, Programación y Evaluación Julio Giezi Hernandez Grajeda 6271186400/222	Se asigna presupuesto de inversión por parte de las autoridades educativas.
		Mide el porcentaje de obras realizadas con respecto a las programadas			OR = Obras realizadas OP = Obras programadas	ACUMULADO	Obras	1.00		0.00		0.00	0.00	jhernandez@ulparral.edu.mx----	
Justificación Trimestral: .															
Observaciones:															
ACTIVIDAD C0101	Elaboración de expedientes técnicos de obra educativa.	Porcentaje expedientes técnicos de obra educativa realizados	PORCENTAJE	Gestión Eficacia Anual ASCENDENTE	(ETOR/ETOP)*100	ACUMULADO	Expedientes técnicos	1.00	100.00	0.00	0.00	1.00	100.00	DOCUMENTO INTERNO-Expedientes técnicos de obra educativa Dirección de Planeación, Programación y Evaluación Julio Giezi Hernandez Grajeda 6271186400/222	Aprobación de expedientes técnicos por las autoridades educativas.
		Mide el porcentaje de expedientes técnicos de obra educativa realizados con respecto a los programados			ETOR = Expedientes técnicos de obra educativa realizados ETOP = Expedientes técnicos de obra educativa programados	CONSTANTE	Expedientes técnicos	1.00		1.00		1.00	1.00	jhernandez@ulparral.edu.mx----	
Justificación Trimestral: .															
Observaciones:															

GOBIERNO DEL ESTADO DE CHIHUAHUA
SEGUIMIENTO A LA MATRIZ DE INDICADORES PARA RESULTADOS
 Tercer Trimestre del 2022

Página 4 de 7
 Fecha de Impresión 24/10/2022 12:28:24 p. m.
 PRBRREPX008

433 - UNIVERSIDAD TECNOLÓGICA DE PARRAL															
2K017D2 - INFRAESTRUCTURA EDUCATIVA SUPERIOR															
Objetivos		Indicador						Meta		Avances del Indicador				Medio de Verificación	Supuestos
Nivel / Referencia	Resumen Narrativo	Nombre del Indicador / Descripción del Indicador	Método de Cálculo	Tipo / Dimensión / Frecuencia/Traectoria	Fórmula / Variables de la Fórmula	Clasificación	Unidad de Medida	Valor Reprog.	Meta	Valor Log. del Trimestre	Av. Trim.	Valor Log. Acumulado	Av. Acu.		
ACTIVIDAD C0102	Elaboración de convenios de obra con ICHIFE.	Porcentaje de convenios de colaboración firmados con el ICHIFE	PORCENTAJE	Gestión Eficiencia Anual ASCENDENTE	(CCF/CCR)*100 CCF = Convenios de colaboración firmados con el ICHIFE CCR = Convenios de colaboración realizados con el ICHIFE	ACUMULADO CONSTANTE	Convenios de colaboración	1.00	100.00	1.00	100.00	1.00	100.00	DOCUMENTO INTERNO-Convenio de colaboración firmados con el ICHIFE Dirección de Planeación, Programación y Evaluación Julio Glezi Hernandez Grayeda 6271186400/222 jhemandez@utparral.edu.mx	El ICHIFE celebra convenios de colaboración con la Universidad
		Mide el porcentaje de convenios de colaboración firmados con el ICHIFE, en relación a los realizados						1.00		1.00		1.00			
Justificación Trimestral: .															
Observaciones:															
COMPONENTE C02	Mobiliario y equipo adquirido.	Porcentaje espacios educativos amueblados.	PORCENTAJE	Gestión Eficiencia Anual ASCENDENTE	(EEA/EEP)*100 EEA = Espacios educativos amueblados con mobiliario y equipo escolar EEP = Espacios educativos programados para amueblar	ACUMULADO CONSTANTE	Espacios educativos	1.00	100.00	1.00	100.00	1.00	100.00	DOCUMENTO INTERNO-Espacios educativos amueblados Dirección de Planeación, Programación y Evaluación Julio Glezi Hernandez Grayeda 6271186400/222 jhemandez@utparral.edu.mx	Se asigna presupuesto de inversión por parte de las autoridades educativas.
		Mide el porcentaje de espacios educativos amueblados con mobiliario y equipo educativo, con respecto a los programados						1.00		1.00		1.00			
Justificación Trimestral: .															
Observaciones:															
ACTIVIDAD C0201	Elaboración de expedientes técnicos de mobiliario y equipo.	Porcentaje de expedientes técnicos de mobiliario y equipo realizados	PORCENTAJE	Gestión Eficiencia Anual ASCENDENTE	(ETMR/ETMP)*100 ETMR = Expedientes técnicos de mobiliario y equipo realizados ETMP = Expedientes técnicos de mobiliario y equipo programados	ACUMULADO CONSTANTE	Expedientes técnicos	1.00	100.00	0.00	0.00	1.00	100.00	DOCUMENTO INTERNO-Expedientes técnicos de mobiliario y equipo de espacios educativos Dirección de Planeación, Programación y Evaluación Julio Gezi Hernandez Grayeda 6271186400/222 jhemandez@utparral.edu.mx	Aprobación de expedientes técnicos por las autoridades educativas.obiliario y equipo.
		Mide el porcentaje de expedientes técnicos de mobiliario y equipo realizados, con respecto a los programados						1.00		1.00		1.00			
Justificación Trimestral: .															
Observaciones:															
ACTIVIDAD C0202	Realización de Adjudicaciones de mobiliario y equipo.	Porcentaje de adjudicaciones de mobiliario y equipo realizadas	PORCENTAJE	Gestión Eficiencia Anual ASCENDENTE	(AMR/AMP)*100 AMR = Adjudicaciones de mobiliario y equipo realizadas AMP = Adjudicaciones de mobiliario y equipo programadas	ACUMULADO CONSTANTE	Adjudicaciones	1.00	100.00	0.00	0.00	1.00	100.00	DOCUMENTO INTERNO-Fallos de adjudicaciones de mobiliario y equipo educativo Dirección de Planeación, Programación y Evaluación Julio Glezi Hernandez Grayeda 6271186400/222 jhemandez@utparral.edu.mx	El proveedor cumple con las bases y especificaciones del mobiliario y equipo.
		Mide el porcentaje de adjudicaciones de mobiliario y equipo realizadas, con respecto a las programadas						1.00		1.00		1.00			
Justificación Trimestral: .															
Observaciones:															

GOBIERNO DEL ESTADO DE CHIHUAHUA
SEGUIMIENTO A LA MATRIZ DE INDICADORES PARA RESULTADOS
 Tercer Trimestre del 2022

433 - UNIVERSIDAD TECNOLÓGICA DE PARRAL															
2K017D2 - INFRAESTRUCTURA EDUCATIVA SUPERIOR															
Objetivos		Indicador						Meta		Avances del Indicador				Medio de Verificación	Supuestos
Nivel / Referencia	Resumen Narrativo	Nombre del Indicador / Descripción del Indicador	Método de Cálculo	Tipo / Dimensión / Frecuencia/Traectoria	Fórmula / Variables de la Fórmula	Clasificación	Unidad de Medida	Valor Reprog.	Meta	Valor Log. del Trimestre	Av. Trim.	Valor Log. Acumulado	Av. Acu.		
COMPONENTE C03	Equipamiento especializado adquirido.	Porcentaje de espacios educativos equipados	PORCENTAJE	Gestión Eficacia Anual ASCENDENTE	(EEE/EEP)*100	ACUMULADO	Espacios educativos	1.00	100.00	1.00	100.00	1.00	100.00	DOCUMENTO INTERNO-Espacios educativos equipados Dirección de Planeación, Programación y Evaluación Julio Geizi Hernandez Grajeda 6271186400/222 jhernandez@utparral.edu.mx	Se asigna presupuesto de inversión por parte de las autoridades educativas.
		Porcentaje de espacios educativos equipados, con respecto a los programados			EEE = Espacios educativos equipados EEP = Espacios educativos programados a equipar	CONSTANTE	Espacios educativos	1.00		1.00		1.00			
Justificación Trimestral: .															
Observaciones:															
ACTIVIDAD C0301	Elaboración de expedientes técnicos de equipamiento especializado.	Porcentaje de expedientes técnicos de equipamiento especializado elaborados	PORCENTAJE	Gestión Eficiencia Anual ASCENDENTE	(ETE/ETP)*100	ACUMULADO	Expedientes técnicos	1.00	100.00	0.00	0.00	1.00	100.00	DOCUMENTO INTERNO-Expedientes técnicos de equipamiento especializado Dirección de Planeación, Programación y Evaluación Julio Geizi Hernandez Grajeda 6271186400/222 jhernandez@utparral.edu.mx	Aprobación de expedientes técnicos por las autoridades educativas.
		Porcentaje de expedientes técnicos de equipamiento especializado elaborados, con respecto a los programados			ETE = Expedientes técnicos elaborados de equipamiento especializado ETP = Expedientes técnicos programados de equipamiento especializado	ACUMULADO	Expedientes técnicos	1.00		0.00		1.00			
Justificación Trimestral: .															
Observaciones:															
ACTIVIDAD C0302	Realización de adjudicación de equipamiento especializado.	Porcentaje de adjudicaciones de equipamiento especializado realizadas	PORCENTAJE	Gestión Eficiencia Anual ASCENDENTE	(AER/AEP)*100	ACUMULADO	Adjudicaciones	1.00	100.00	0.00	0.00	1.00	100.00	DOCUMENTO INTERNO-Fallos de adjudicación de equipamiento especializado Dirección de Planeación, Programación y Evaluación Julio Geizi Hernandez Grajeda 6271186400/222 jhernandez@utparral.edu.mx	El proveedor cumple con las bases y especificaciones del equipamiento especializado.
		Mide el porcentaje de adjudicaciones de equipamiento especializado realizadas, con respecto a las programadas			AER = Adjudicaciones de equipamiento especializado realizadas AEP = Adjudicaciones de equipamiento especializado programadas	ACUMULADO	Adjudicaciones	1.00		0.00		1.00			
Justificación Trimestral: .															
Observaciones:															
COMPONENTE C04	Rehabilitación de la infraestructura física educativa.	Porcentaje de espacios educativos rehabilitados	PORCENTAJE	Gestión Eficacia Anual ASCENDENTE	(EERH/EEP)*100	ACUMULADO	Espacios educativos	1.00	100.00	0.00	0.00	0.00	0.00	DOCUMENTO INTERNO-Espacios rehabilitados Dirección de Planeación, Programación y Evaluación Julio Geizi Hernandez Grajeda 6271186400/222 jhernandez@utparral.edu.mx	Se asigna presupuesto de inversión por parte de las autoridades educativas.
		Mide el porcentaje de espacios educativos rehabilitados, respecto a los programados			EERH = Espacios educativos rehabilitados EEP = Espacios educativos programador para rehabilitación	ACUMULADO	Espacios educativos	1.00		0.00		0.00			
Justificación Trimestral: .															
Observaciones:															

GOBIERNO DEL ESTADO DE CHIHUAHUA
SEGUIMIENTO A LA MATRIZ DE INDICADORES PARA RESULTADOS
 Tercer Trimestre del 2022

433 - UNIVERSIDAD TECNOLÓGICA DE PARRAL															
ZK017D2 - INFRAESTRUCTURA EDUCATIVA SUPERIOR															
Objetivos		Indicador						Meta		Avances del Indicador				Medio de Verificación	Supuestos
Nivel / Referencia	Resumen Narrativo	Nombre del Indicador / Descripción del Indicador	Método de Cálculo	Tipo / Dimensión / Frecuencia/Trayectoria	Fórmula / Variables de la Fórmula	Clasificación	Unidad de Medida	Valor Reprog.	Meta	Valor Log. del Trimestre	Av. Trim.	Valor Log. Acumulado	Av. Acu.		
ACTIVIDAD C0401	Operación de un programa de mantenimiento de infraestructura física educativa.	Porcentaje de recursos aplicados respecto al presupuesto aprobado para mantenimiento de la infraestructura	PORCENTAJE	Gestión Economía Anual ASCENDENTE	(RAM/PAM)*100 RAM = Recursos aplicados en mantenimiento de infraestructura	ACUMULADO	Presupuesto	232,264.11	100.00	112,841.38	48.58	112,841.38	48.58	DOCUMENTO INTERNO-Programa Anual de Mantenimiento Departamento de Servicios Generales Jesús Manuel Saenz Caraveo 6271186400210 jsaenz@utparral.edu.mx---	La infraestructura física educativa presenta daño.
		Mide la el porcentaje de recursos aplicados respecto al presupuesto aprobado para mantenimiento de la infraestructura.			PAM = Presupuesto autorizado para mantenimiento de infraestructura	ACUMULADO	Presupuesto	232,264.11		232,264.11		232,264.11			

Justificación Trimestral: .

Observaciones:

Observaciones Generales del Programa Presupuestario en el Periodo

Responsable del Programa




Lic. Julio Glezi Hernández Grajeda
 Director




Ing. Diana Gabriela Chávez Rojas
 Coordinadora

GOBIERNO DEL ESTADO DE CHIHUAHUA
SEGUIMIENTO A LA MATRIZ DE INDICADORES PARA RESULTADOS
 Tercer Trimestre del 2022

433 - UNIVERSIDAD TECNOLÓGICA DE PARRAL															
2K017D2 - INFRAESTRUCTURA EDUCATIVA SUPERIOR															
Objetivos		Indicador						Meta		Avances del Indicador				Medio de Verificación	Supuestos
Nivel / Referencia	Resumen Narrativo	Nombre del Indicador / Descripción del Indicador	Método de Cálculo	Tipo / Dimensión / Frecuencia/Trayectoria	Fórmula / Variables de la Fórmula	Clasificación	Unidad de Medida	Valor Reprog.	Meta	Valor Log. del Trimestre	Av. Trim.	Valor Log. Acumulado	Av. Acu.		


 Responsable del Ente Público

 Dra. Anna Elizabeth Chávez Mata
 Rectora



 Lic. Javier González Mocken
 Secretario de Educación y Deportes